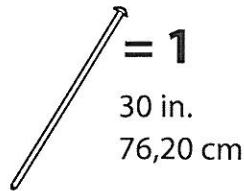
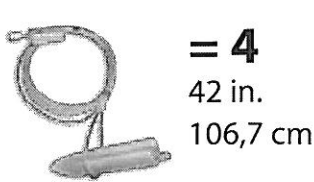


Ground Anchor

ANCHORING SYSTEM INSTALLATION - If purchased separately or included with kennel
INSTALLATION DE L'ANCRAGE - (peut avoir été acheté séparément ou avec le chenil)
INSTALACIÓN DE SISTEMA DE SUJECCIÓN O ANCLAJE - (se pueden comprar por separado o incluido con la casilla)

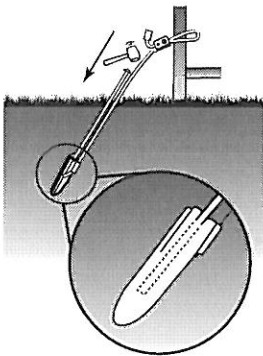


An excellent way to secure your dog kennel, greenhouse or shelter to the ground. Suitable for most soil conditions. No digging required.

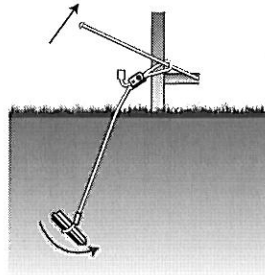
Une façon excellente de protéger votre chenil de chien, serre ou abri à la terre. Convenable pour toutes les conditions de sol. Aucun bêchage exigé.

Una excelente manera de asegurar al suelo la casilla de su perro, el Invernadero o el refugio. Apto para todas las condiciones de suelo. No requiere excavación.


1



2



3



1. Drive anchor into ground

Conduisez l'ancre dans la terre
 Ponga el ancla dentro de la tierra.


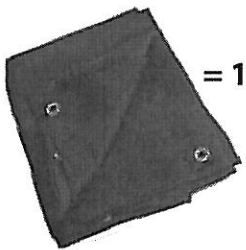
2. Pull up on cable to set anchor

Tirez en haut sur le câble pour mettre l'ancre
 Tire del cable para fijar el ancla

3. Attach to kennel or item to be anchored

Faites partie du chenil ou de l'article à être ancré
 Enganche a la casilla o al elemento a sujetar

WIND SCREEN / SHADE CLOTH INSTALLATION - If purchased separately or included with kennel
INSTALLATION DE TISSU D'OMBRE - (peut avoir été acheté séparément ou avec le chenil)
INSTALACIÓN DE MALLA DE SOMBRA - (se pueden comprar por separado o incluido con la casilla)



No tools needed

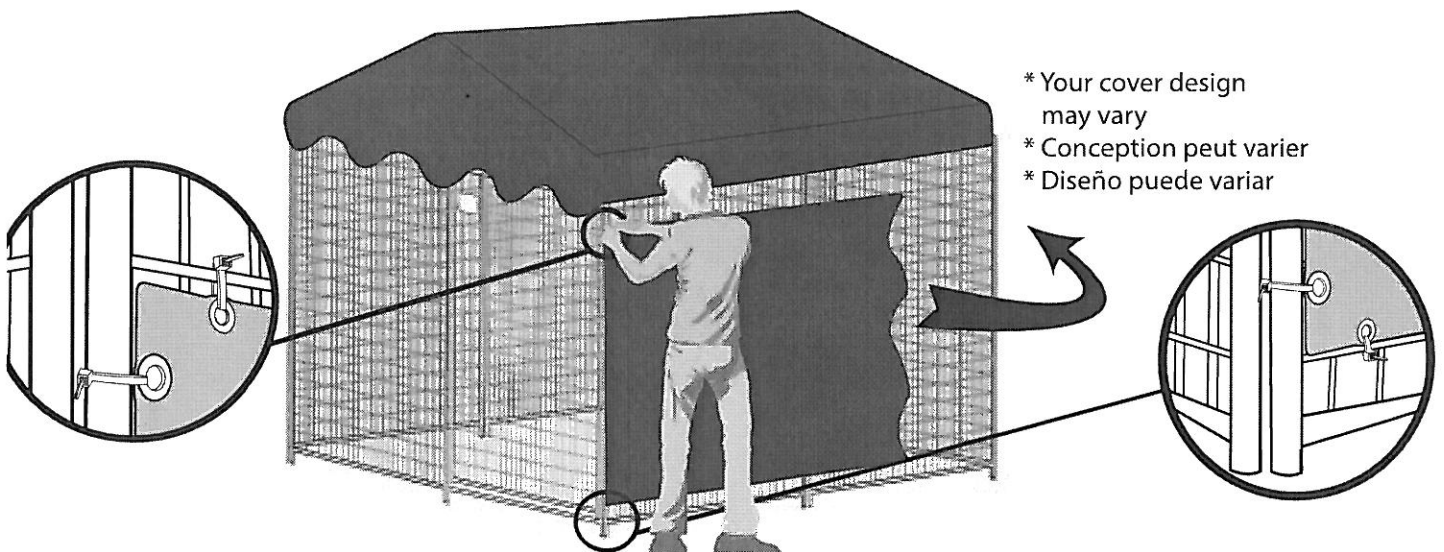
Assembly time with 2 people: 30 minutes or less

Aucun outils nécessaires

Temps pour l'assemblage avec 1 personne: 30 minutes ou moins

No se necesitan herramientas

El tiempo de la asamblea con 1 persona: 30 minutos o menos



* Your cover design may vary

* Conception peut varier

* Diseño puede variar